

LA MASA SALARIAL DE LOS TRABAJADORES MEXICANOS INMIGRANTES EN ESTADOS UNIDOS ALCANZÓ 283 MIL MILLONES DE DÓLARES EN 2021

Jesús A. Cervantes González, Denisse Jiménez y Rodolfo Ostolaza*
Marzo de 2022

Esta nota cubre tres temas: 1) Se presenta el monto de la masa salarial que obtuvieron en Estados Unidos los trabajadores mexicanos inmigrantes en 2020- 2021; 2) Para el periodo 2013-2021, se mide la proporción que representan las remesas que México recibe de Estados Unidos como proporción de la referida masa salarial de los trabajadores mexicanos inmigrantes; 3) Se muestran las remuneraciones medias anuales que obtuvieron en 2021, en Estados Unidos dichos trabajadores y se comparan con el monto anual de los salarios de cotización de los trabajadores registrados en el IMSS.

MASA SALARIAL EN ESTADOS UNIDOS DE LOS TRABAJADORES MEXICANOS INMIGRANTES

Durante los primeros meses de 2020, la masa salarial en Estados Unidos de los trabajadores mexicanos inmigrantes registró una fuerte contracción que se originó por una severa caída de su nivel de empleo como consecuencia de la pandemia de COVID-19 y no por una disminución de sus remuneraciones medias. La Gráfica 1 muestra que en enero de ese año la masa salarial mensual de dichos trabajadores resultó de 24,383 millones de dólares, pero para abril de ese mismo año ya se había reducido a 18,563 millones. Ese descenso de 5,820 millones de dólares de la masa salarial mensual reflejó disminuciones de 3,499 millones de la de los trabajadores mexicanos

inmigrantes de género masculino y de 2,321 millones de la correspondiente a las mujeres.

A partir de mayo de 2020, al comenzar a recuperarse el empleo de los trabajadores mexicanos inmigrantes, también lo hizo su masa salarial, si bien con altibajos.

En diciembre de 2021, dicha masa salarial alcanzó un monto mensual sin precedente de 25,730 millones de dólares, integrados por 18,828 millones obtenidos por los trabajadores mexicanos inmigrantes de género masculino (73.2% del total) y 6,902 millones de masa salarial de las mujeres.

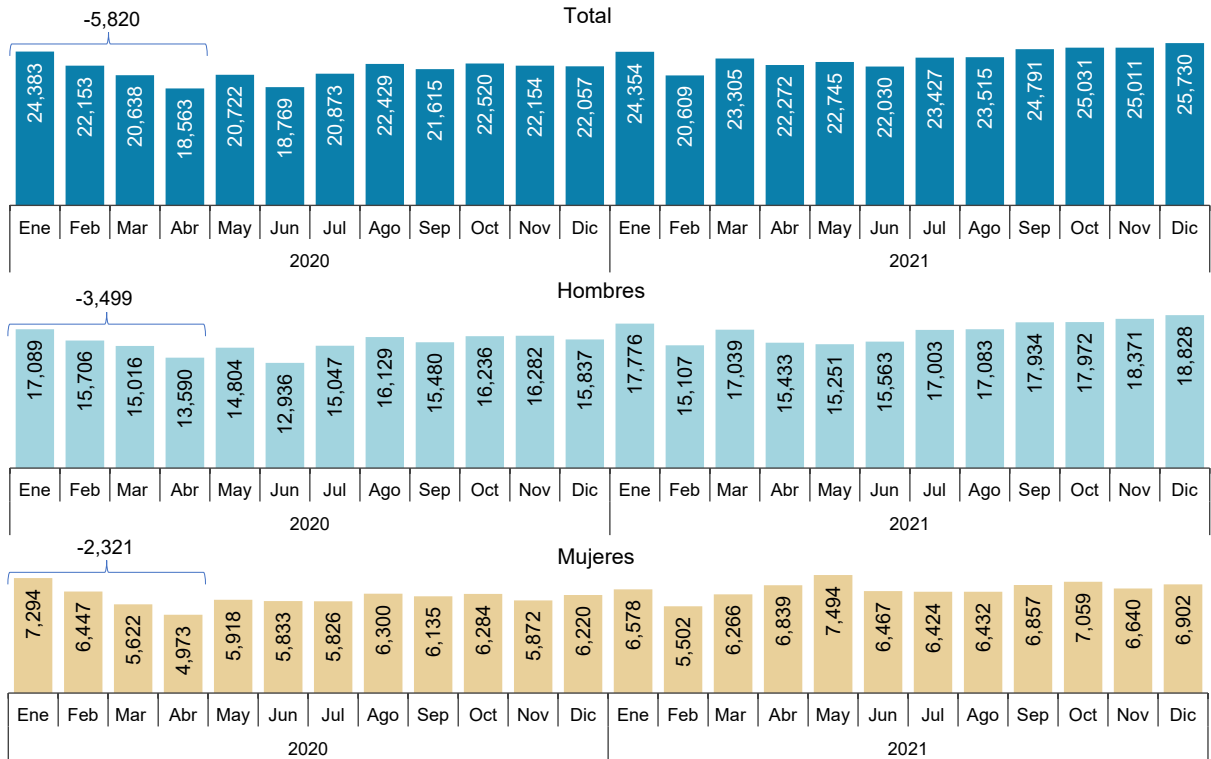
En 2020, la masa salarial anual en Estados Unidos de los trabajadores mexicanos inmigrantes sumó 256,876 millones de dólares, lo que implicó un retroceso con relación a la tendencia al alza que había iniciado desde 2012 (Gráfica 2). No obstante, la recuperación del empleo de los referidos trabajadores mexicanos iniciada a partir de mayo de 2020 y el avance de sus remuneraciones medias propiciaron que, en 2021, la referida masa salarial alcanzara 282,820 millones de dólares, integrados por 203,360 millones obtenidos por los trabajadores de género masculino y 79,460 millones por las mujeres. En esta nota el concepto de masa salarial corresponde a ingresos laborales o del trabajo, principalmente por trabajo subordinado a un empleador, pero también incluye ingresos de trabajadores independientes y de pequeñas actividades empresariales.

*Esta nota fue elaborada por Jesús A. Cervantes González, Director de Estadísticas Económicas y Coordinador del Foro de Remesas de América Latina y el Caribe del CEMLA, Denisse Jiménez y Rodolfo Ostolaza, economista y economista senior del CEMLA. Los comentarios expresados en este documento son responsabilidad exclusiva de los autores y no reflejan necesariamente los puntos de vista del CEMLA.

GRÁFICA 1

ESTADOS UNIDOS: MASA SALARIAL MENSUAL DE LOS TRABAJADORES MEXICANOS INMIGRANTES SEGÚN GÉNERO EN 2020 Y 2021

Millones de dólares

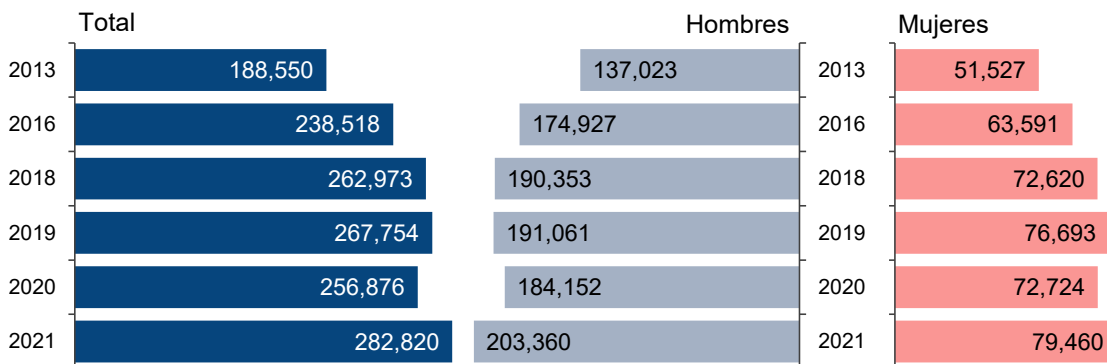


Fuente: Cálculos del CEMLA con extracciones de la base de datos de la Current Population Survey, de la Oficina de Censos de Estados Unidos.

GRÁFICA 2

ESTADOS UNIDOS: MASA SALARIAL DE LOS TRABAJADORES MEXICANOS INMIGRANTES SEGÚN GÉNERO: 2013-2021

Millones de dólares



Fuente: Cálculos del CEMLA con extracciones de la base de datos de la Current Population Survey, de la Oficina de Censos de Estados Unidos.

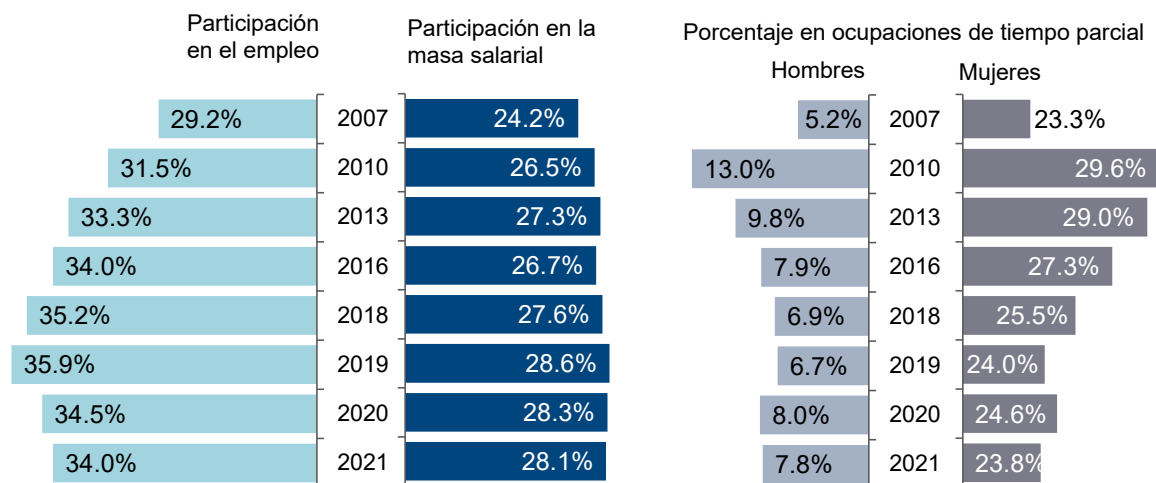
En 2020 y 2021, se detuvo la tendencia al alza que había registrado en Estados Unidos la participación de las mujeres, tanto en el empleo como en la masa salarial de los trabajadores mexicanos inmigrantes. En 2021, la participación de las mexicanas inmigrantes en el nivel de empleo anual de ese

grupo migratorio resultó de 34% y de 28.1% en la masa salarial (Gráfica 3). Asimismo, ese año el 23.8% de las trabajadoras mexicanas inmigrantes ocupadas laboraron en empleos de tiempo parcial, cuyas remuneraciones son de aproximadamente la mitad de las obtenidas en ocupaciones de tiempo completo.

GRÁFICA 3

ESTADOS UNIDOS: PARTICIPACIÓN DE LAS MUJERES EN EL EMPLEO Y LA MASA SALARIAL DE LOS TRABAJADORES INMIGRANTES MEXICANOS: 2007-2021

Porcentajes



Fuente: Cálculos del CEMLA con extracciones de la base de datos de la Current Population Survey, de la Oficina de Censos de Estados Unidos.

PORCENTAJE DE LA MASA SALARIAL QUE SE ENVÍO A MÉXICO COMO REMESAS

En 2020 y 2021, se acentuó la tendencia al alza iniciada en 2016 del porcentaje de la masa salarial obtenida en Estados Unidos por los trabajadores mexicanos inmigrantes que es enviado a México como remesas. Así, en 2020 y 2021, el ingreso de México por remesas provenientes de Estados Unidos resultó de 38,765 y 48,959 millones de dólares, respectivamente, montos que con relación a la masa salarial de

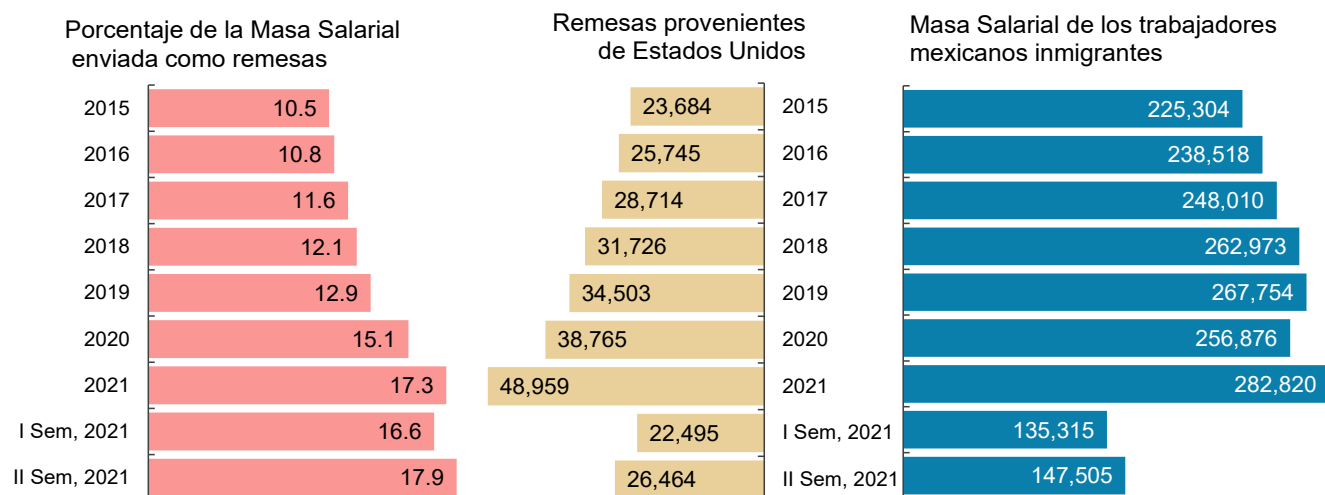
los trabajadores mexicanos inmigrantes fueron equivalentes a 15.1% y 17.3%, respectivamente.

En 2021, ese cociente resultó de 16.6% en el primer semestre y se elevó a 17.9% en la segunda mitad del año. Cabe reconocer que, en 2021, el ingreso de México por remesas también fue favorecido por los apoyos financieros que otorgó el gobierno norteamericano a personas y hogares de ese país, incluyendo a inmigrantes de origen mexicano. Una parte de esos recursos financiaron el envío de remesas.

GRÁFICA 4

REMESAS PROVENIENTES DE ESTADOS UNIDOS COMO PORCENTAJE DE LA MASA SALARIAL DE LOS TRABAJADORES MEXICANOS INMIGRANTES EN ESE PAÍS: 2015-2021

Porcentajes y millones de dólares



Fuente: Banco de México y cálculos del CEMLA con extracciones de la base de datos de la Current Population Survey, de la Oficina de Censos de Estados Unidos.

Lo anterior significa que, en 2021, el 82.7% del ingreso de trabajo obtenido en Estados Unidos por el conjunto de migrantes mexicanos se destinó en ese mismo país, a erogaciones para manutención, salud, pago de impuestos, de seguridad social y cubrir pasivos, incluyendo el pago de hipotecas, y posiblemente una parte también se utilizó para reconstituir ahorro, mismo que fue utilizado para incrementar en 2020 su envío de remesas en un contexto de menores ingresos laborales. Cabe reconocer que seguramente en 2020 y 2021, hubo un número importante de migrantes mexicanos que enviaron porcentajes mayores de su ingreso laboral que los señalados en el párrafo anterior, pero ello se compensó con otros que mandaron porcentajes menores y por aquellos que no mandaron o que ya dejaron de hacerlo.

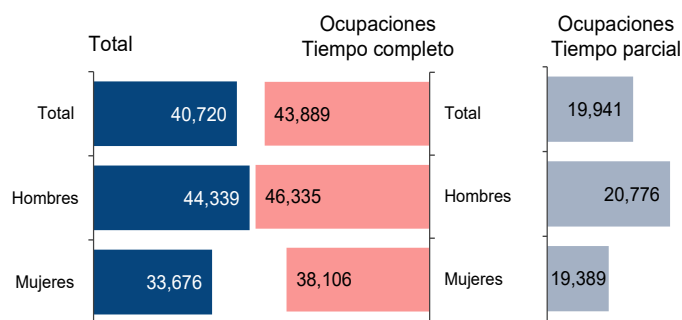
El significativo incremento del porcentaje del ingreso laboral enviado como remesas por el conjunto de migrantes mexicanos **refleja el aspecto fundamental de las remesas que envían los migrantes mexicanos que es contribuir a compensar la situación de desventaja de ingresos de sus familiares en México.** Esa situación de desventaja se agudizó en 2020 y 2021, si se considera que, en México en 2020, la caída de la actividad económica y de los ingresos de los hogares fue muy severa y la recuperación en 2021 no compensó la contracción del año previo. De esa manera, **la brecha entre la economía mexicana y la economía norteamericana y entre sus productos per-cápita se siguió ampliado.**

En 2021, las remesas provenientes de Estados Unidos fueron equivalentes al 17.3% de la masa salarial obtenida en ese país por los trabajadores mexicanos inmigrantes.

REMUNERACIONES MEDIAS DE LOS TRABAJADORES MEXICANOS INMIGRANTES

En 2021, en Estados Unidos la remuneración media anual de los trabajadores mexicanos inmigrantes alcanzó 40,720 dólares, con lo que esta variable acumuló once años consecutivos con tendencia al alza. La cifra referida resultó de la combinación de una remuneración media de 43,889 dólares en ocupaciones de tiempo completo (jornadas de trabajo semanal de 35 horas o más) y de 19,941 dólares en las de tiempo parcial (Gráfica 5).

GRÁFICA 5
ESTADOS UNIDOS: REMUNERACIÓN MEDIA ANUAL DE LOS TRABAJADORES MEXICANOS SEGÚN GÉNERO Y OCUPACIONES DE TIEMPO COMPLETO Y PARCIAL EN 2021
Dólares por año



Fuente: Cálculos del CEMLA con extracciones de la base de datos de la Current Population Survey, de la Oficina de Censos de Estados Unidos.

Asimismo, en 2021, en Estados Unidos la remuneración media anual en ocupaciones de tiempo completo de un trabajador mexicano inmigrante de género masculino resultó de 46,335 dólares (un promedio de 3,861 dólares mensuales) y de 38,106 dólares en el caso de las mujeres (un promedio de 3,176 dólares mensuales).

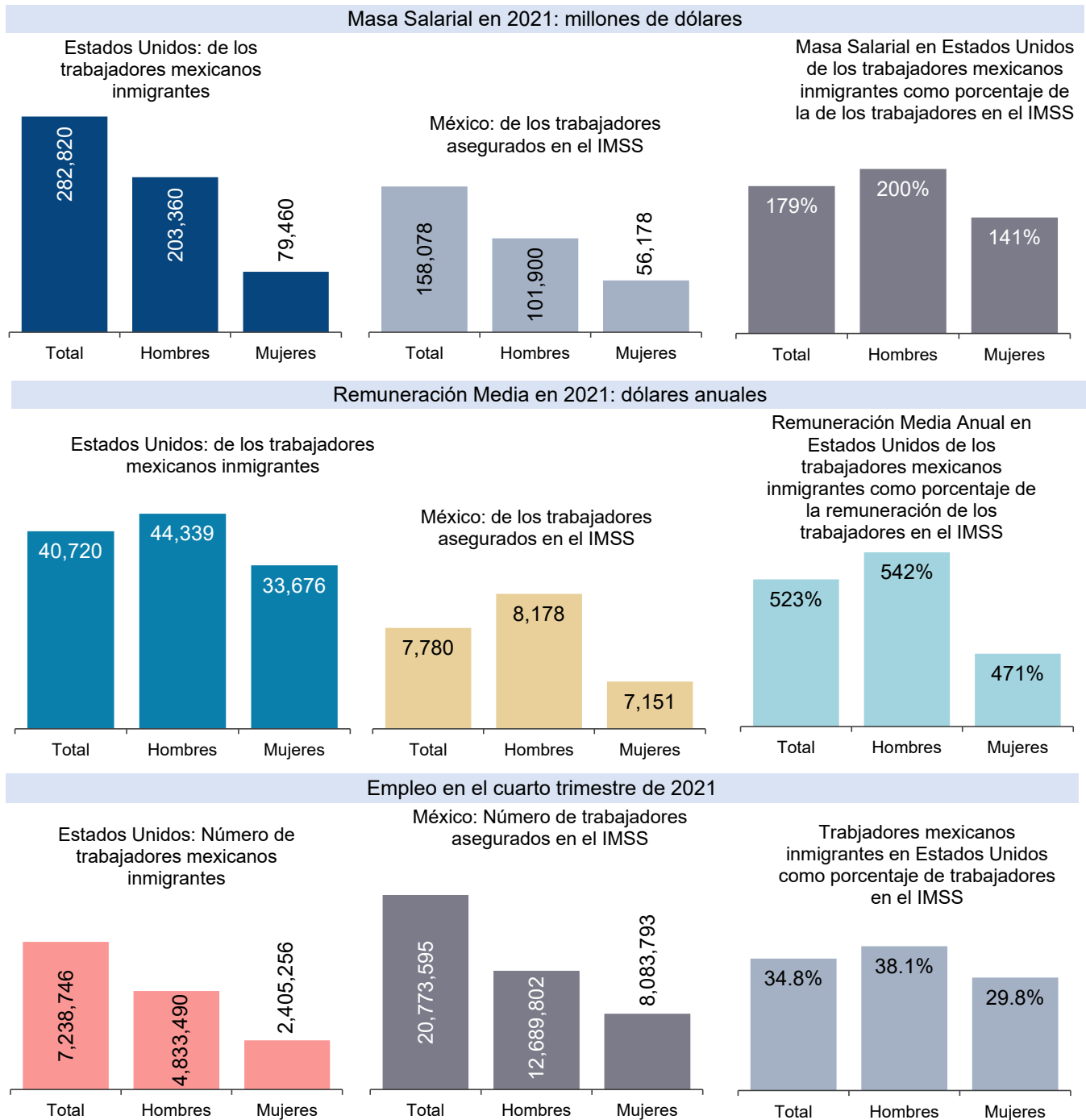
La Gráfica 6 permite comparar los niveles de empleo, de remuneraciones medias y la masa salarial de los trabajadores mexicanos inmigrantes en Estados Unidos con los datos comparables de los trabajadores asegurados en el IMSS, que es el indicador más reconocido en México de empleo formal. De dicha comparación resulta lo siguiente: 1) En el cuarto trimestre de 2021, el número de trabajadores mexicanos inmigrantes ocupados en Estados Unidos fue equivalente al 34.8% del total de trabajadores asegurados en el IMSS, con porcentajes de 38.1% en

los hombres y de 29.8% en el de las mujeres; 2) La remuneración media anual en 2021, de un trabajador mexicano inmigrante en Estados Unidos fue equivalente a 523% de la obtenida en promedio

por los trabajadores asegurados en el IMSS, con porcentajes de 542% en el caso de los hombres y de 471% en el de las mujeres.

GRÁFICA 6

EMPLEO, REMUNERACIÓN MEDIA ANUAL Y MASA SALARIAL EN ESTADOS UNIDOS DE LOS TRABAJADORES INMIGRANTES MEXICANOS Y EN MÉXICO DE LOS TRABAJADORES ASEGURADOS EN EL IMSS SEGÚN GÉNERO EN 2021

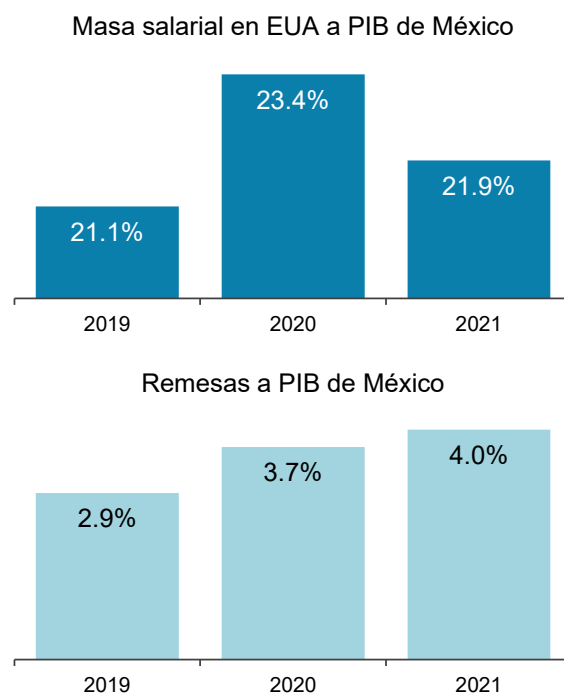


Cabe reconocer dos aspectos, por un lado, los salarios medios de cotización del IMSS subestiman en algún grado los salarios verdaderamente obtenidos por los trabajadores asegurados y, por otro, estas cifras de remuneraciones medias en México y Estados Unidos no incluyen ningún ajuste por paridad del poder de compra; y, 3) La masa salarial en 2021 recibida por los trabajadores mexicanos inmigrantes en Estados Unidos fue equivalente 179% de la obtenida por el total de los trabajadores asegurados en el IMSS, con porcentajes de 200% en el caso de los hombres y de 141% en el de las mujeres.

COMENTARIOS FINALES

El significativo repunte que en Estados Unidos presentó la masa salarial de los trabajadores mexicanos inmigrantes en 2021, contribuyó a financiar el fuerte incremento que registró el ingreso de México por remesas. La Gráfica 7 muestra que ese año la referida masa salarial obtenida por los trabajadores mexicanos inmigrantes fue equivalente a 21.9 puntos porcentuales del PIB de México y el aumento de las remesas hizo que alcanzaran 4 puntos porcentuales como proporción del PIB.

GRÁFICA 7 MASA SALARIAL EN ESTADOS UNIDOS DE LOS TRABAJADORES MEXICANOS INMIGRANTES E INGRESO DE MÉXICO POR REMESAS COMO PROPORCIÓN DEL PIB



Fuente: INEGI y cálculos del CEMLA con extracciones de la base de datos de la Current Population Survey, de la Oficina de Censos de Estados Unidos.