

DINAMISMO EN EL PRIMER TRIMESTRE DEL INGRESO DE MÉXICO POR REMESAS

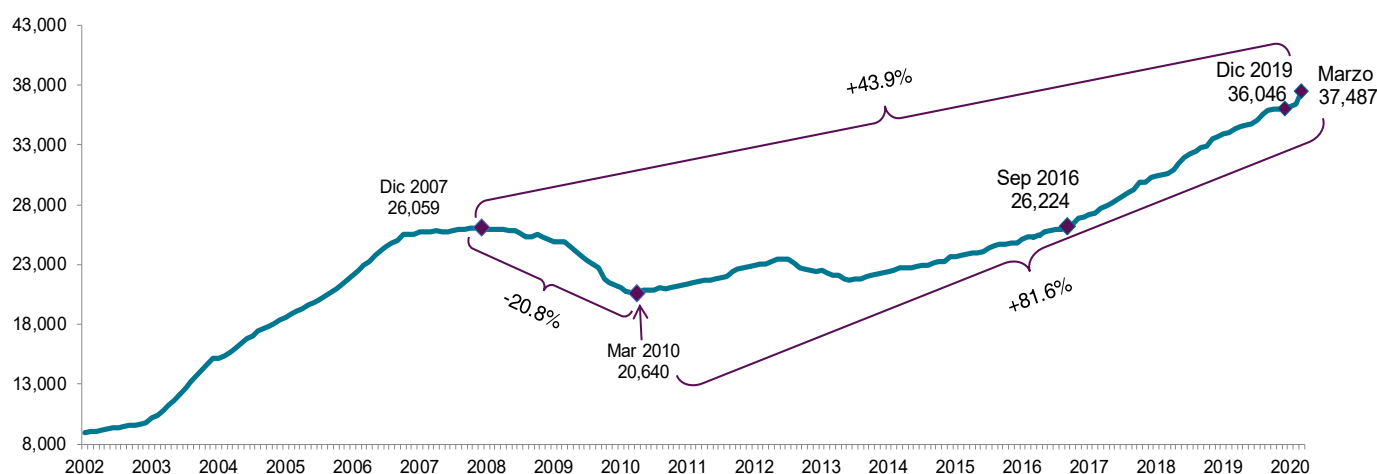
Jesús A. Cervantes González*
Mayo de 2020

En marzo de 2020, el ingreso de México por remesas registró un incremento anual significativo, que contrasta con lo observado en una diversidad de países receptores en los que las remesas registraron una fuerte contracción anual. Con lo anterior, en el primer trimestre del año las remesas alcanzaron un crecimiento anual de 18.4%.

En la evolución del ingreso por remesas en marzo y, en general, en el primer trimestre del año, se pueden distinguir los siguientes aspectos: i) en dicho trimestre el incremento de las remesas se derivó de un fuerte aumento de las provenientes de Estados Unidos y Canadá e incrementos más moderados de las remitidas desde el conjunto de países europeos y del resto del mundo; ii) en las recibidas desde

Estados Unidos hubo diferencias significativas en la evolución de las provenientes de sus distintos estados, con un mayor dinamismo de las recibidas desde los estados fronterizos con México, como California, Texas y Arizona, estancamiento de las provenientes de Nueva York/Nueva Jersey y contracción de las originarias de Illinois y el estado Washington; iii) en marzo la depreciación del peso mexicano con relación al dólar norteamericano incentivó de manera significativa el envío de remesas desde los estados de California y Texas, particularmente, en las primeras dos semanas de ese mes. Cabe recordar que el periodo de cuarentena se inició en California en la segunda quincena del mes y en Texas hacia finales de ese mes; y, iv) hay información que sugiere

GRÁFICA 1
Ingreso por remesas, 2002-2020
Millones de dólares en periodos de doce meses



Fuente: elaborado con información del Banco de México.

*Esta nota fue elaborada por Jesús A. Cervantes González, Gerente de Estadísticas Económicas y coordinador del Foro de Remesas de América Latina y el Caribe del CEMLA. El apoyo de Denisse Jiménez Torres fue indispensable para la elaboración de esta nota. Los comentarios expresados en este documento son responsabilidad exclusiva del autor y no reflejan necesariamente los puntos de vista del CEMLA.

que en marzo el envío de remesas desde estados norteamericanos fronterizos con México también fue influido por migrantes mexicanos que ante los peligros del coronavirus decidieron retornar a México y enviaron como remesas ahorros previos evitando viajar con dichos recursos monetarios.

REPUNTE DEL INGRESO POR REMESAS EN MARZO

En marzo el ingreso de México por remesas fue de 4,016 millones de dólares, cifra que representó un significativo incremento anual de 35.8%. Con lo anterior en el primer trimestre las remesas recibidas alcanzaron 9,293 millones de dólares, con un aumento de 18.4% con relación al monto registrado en igual trimestre del año pasado. El positivo desempeño de las remesas en los primeros tres meses del año implicó que se superara el monto anual alcanzado en diciembre de 2019 de 36,046 millones de dólares. La Gráfica 1 muestra que en marzo de 2020, el ingreso anual por remesas (suma de 12 meses) alcanzó 37,487 millones de dólares, monto que representa el nivel anual máximo o pico que se observará en el año, ya que a partir de abril las cifras de remesas presentarán significativos descensos anuales.

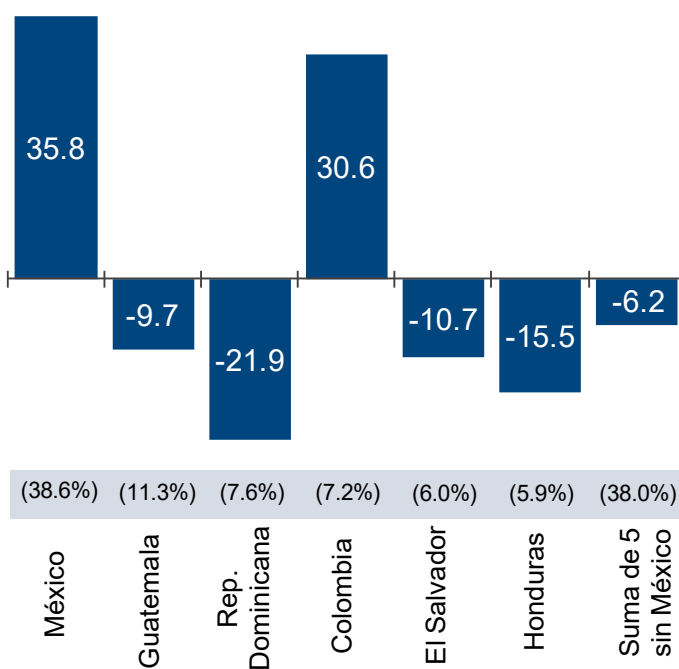
INGRESO POR REMESAS EN OTROS PAÍSES RECEPTORES

Al considerar a los seis principales países receptores de remesas de América Latina y el Caribe, mismos que en 2019 representaron el 76.6% de ese ingreso de la región, destaca que en marzo de 2020, el aumento de las remesas de México contrasta con lo observado en cuatro de esos países, pero es congruente con lo registrado por Colombia. Así, en marzo las remesas cayeron en su comparación anual en 15.5% en Honduras, en 10.7% en El Salvador, en 9.7% en Guatemala y en 21.9% en la República Dominicana. En contraste aumentaron en Colombia en 30.6%.

Cabe señalar que en marzo los tipos de cambio de las monedas de Guatemala, Honduras y la República Dominicana

con relación al dólar norteamericano permanecieron relativamente sin cambio frente a los niveles registrados en febrero y en El Salvador la moneda de circulación es el dólar. En contraste, en marzo los tipos de cambio de las monedas de México y Colombia se depreciaron de manera significativa con relación al dólar norteamericano y, de hecho, en su comparación anual dicha depreciación resultó de 16.3% en el peso mexicano y de 23.8% en la moneda colombiana. Así, en los casos de Colombia y México la deprecia-

GRÁFICA 2
Variación porcentual anual en marzo de 2020 del ingreso por remesas en las seis principales economías receptoras de América Latina y el Caribe



Nota: Los porcentajes en paréntesis son la participación en 2019 en el ingreso por remesas de América Latina y el Caribe.

ción de sus monedas con relación al dólar incentivó de manera importante su ingreso por remesas.

REMESAS EN DÓLARES CORRIENTES Y EN PESOS CONSTANTES

El volumen de bienes y servicios que los hogares mexicanos receptores de remesas pueden adquirir con esos recursos provenientes del exterior depende tanto del monto recibido como del poder de compra de un dólar en el mercado interno. En marzo de 2020, el poder de compra de un dólar en el mercado interno mexicano se incrementó en 12.6% con relación al mismo mes de 2019, luego de que en enero y febrero del presente año había caído en 5 y 5.4%,

En marzo el crecimiento anual de las remesas resultó de 35.8% en dólares, pero en pesos constantes, es decir, medido por el poder de compra que obtuvieron los hogares receptores, su incremento anual fue de 52.9%.

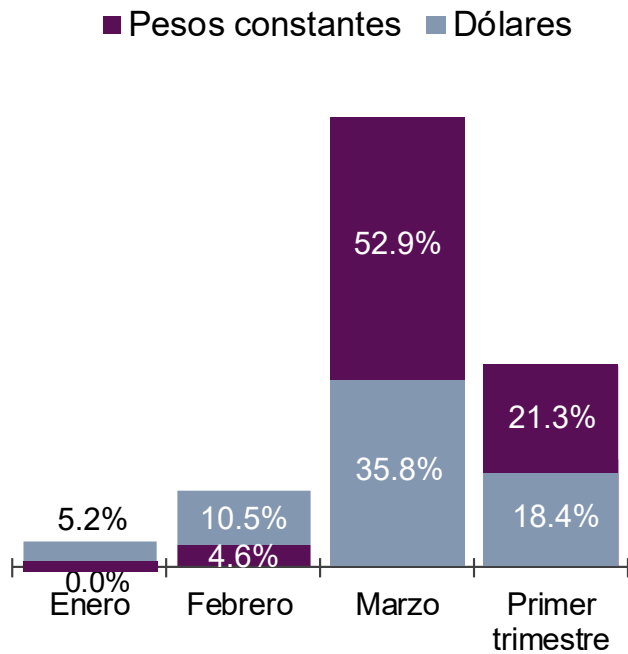
respectivamente. La referida evolución en marzo reflejó la significativa depreciación del peso mexicano con relación al dólar, al pasar el tipo de cambio promedio de 19.25 pesos por dólar en marzo de 2019 a 22.38 pesos en el mismo mes de 2020. Dicha

depreciación de 16.3% superó de manera importante a la inflación registrada en ese periodo de doce meses.

La depreciación cambiaria del peso con relación al dólar, que según las encuestas de expectativas se mantendrá en lo que resta del año, compensará parcialmente a los hogares receptores de remesas, la disminución de los dólares enviados por los migrantes mexicanos.

En marzo de 2020, al incremento en el ingreso de México por remesas en dólares corrientes de 35.8%, se adicionó el incremento en el poder de compra de dichos dólares. Ello implicó, como muestra la Gráfica 3, que ese mes las remesas en pesos constantes, es decir, medidas por el poder de compra de los hogares receptores haya aumentado en 52.9% con relación al mismo mes del año precedente.

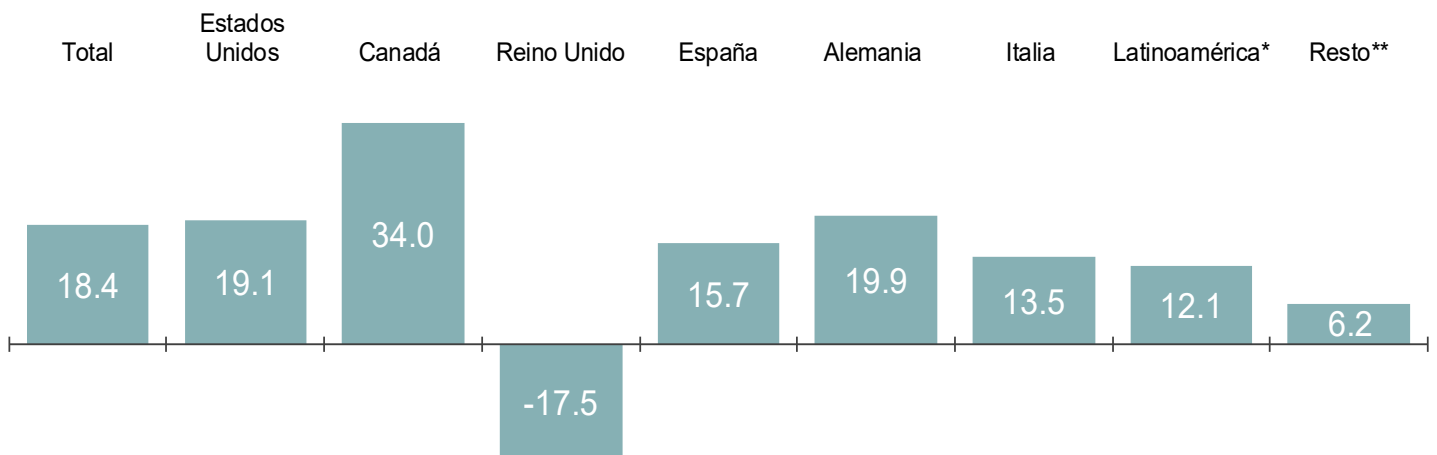
GRÁFICA 3
Variación porcentual anual del ingreso de México por remesas en dólares corrientes y en pesos constantes
Primer trimestre de 2020



ORIGEN DE LAS REMESAS RECIBIDAS POR MÉXICO EN EL PRIMER TRIMESTRE

El principal país remitente de remesas a México es Estados Unidos, con el 94.6% de ellas en 2019, seguido por Canadá (1.6%) y el Reino Unido (0.4%). La Gráfica 4 muestra que en el primer trimestre de 2020, el incremento anual de las remesas recibidas por México se derivó de un fuerte aumento de las provenientes

GRÁFICA 4
Variación porcentual anual del ingreso de México por remesas según país/lugar de origen
Primer trimestre de 2020

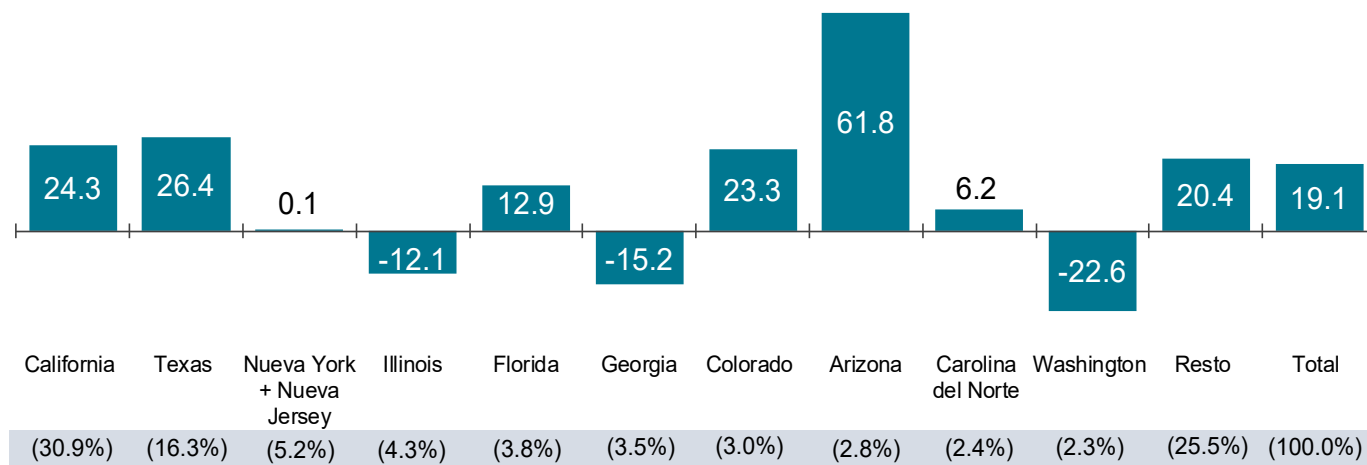


* Incluye Ecuador, Colombia, Chile, Honduras, Perú, Guatemala, El Salvador y Argentina.
** Incluye al resto de países y aquellos cuyo país de origen no es identificado.

GRÁFICA 5

Variación porcentual anual del ingreso de México por remesas por estado norteamericano de origen

Primer trimestre de 2020



Nota: Los números en paréntesis son la participación en 2019 en el ingreso de México por remesas provenientes de Estados Unidos.

de Estados Unidos y Canadá, e incrementos más moderados de las remitidas desde el conjunto de países europeos y del resto del mundo. En particular, es probable que las provenientes de economías europeas hayan sido impactadas negativamente por un impacto más temprano del coronavirus.

En el primer trimestre del año, en las remesas recibidas desde Estados Unidos hubo diferencias significativas en la evolución de las provenientes de los diferentes estados. Así, hubo un mayor dinamismo de las recibidas de California, Texas y Arizona (Gráfica 5), estancamiento de las provenientes de Nueva York y Nueva Jersey y contracción de las originarias de Illinois y Washington, estados estos últimos que más temprano resintieron los efectos del coronavirus.

COMENTARIOS FINALES

Durante el primer trimestre de 2020, el ingreso de México por remesas mostró un dinamismo significativo, pero a partir del segundo trimestre dicho ingreso presentará un fuerte debilitamiento. La contracción que registrará en 2020, el ingreso de México por remesas podría ubicarse entre 16 y 19%. Cabe recordar que en 2008 las remesas cayeron en 3.5% y en 2009 en 15.3%. La recesión de la economía norteamericana en 2020 será más severa que lo observado en 2008-2009. En 2008, el PIB de Estados Unidos se redujo en 0.14% y en 2009 disminuyó en 2.54%. En contraste, por ahora, la mayoría de las previsiones

acerca de la actividad económica en 2020 ubican la caída del PIB entre 5 y 6.5%.

Asimismo, hay dos factores que en 2008 y 2009, en Estados Unidos atenuaron el debilitamiento del empleo de los trabajadores mexicanos inmigrantes y de la masa salarial y, consecuentemente, el descenso del envío de remesas a México. Tales factores no estarán presentes en 2020. Por un lado, en ese entonces la caída del empleo de los trabajadores mexicanos inmigrantes se concentró casi en su totalidad en los de género masculino y de cada diez trabajadores que perdieron su ocupación de tiempo completo cuatro consiguieron una de tiempo parcial. En el caso de las mujeres la disminución del empleo fue moderada y casi la totalidad de las que perdieron su ocupación de tiempo completo consiguieron una de tiempo parcial. En la situación actual la pérdida de empleos en Estados Unidos ha sido severa si cuando surjan signos de recuperación, empleos que tradicionalmente son ocupados por trabajadores mexicanos podrían enfrentar la competencia de trabajadores nativos o de otros grupos migratorios.

Por último, cabe destacar que las distintas encuestas que se recaban en México sobre expectativas económicas anticipan que en lo que resta del presente año, el tipo de cambio del peso mexicano se mantendrá en niveles que implican una depreciación con relación a 2019. Lo anterior implica un incremento anual significativo en el poder de compra interno de cada dólar enviado por los migrantes mexicanos. Ello atenuará parcialmente la fuerte caída en los dólares enviados por remesas.